














РОЗМІРИ	ТОВЩИНА	ВАГА								
мм	мм	кг/м ²	сірий	червоний	коричневий	чорний	білий	жовтий	помаранчевий	колормікс
 МОДЕРН NEW комплект з 3-х форм без фаски (150 x 150; 150 x 300; 300 x 300)										
комплект	40	91,5	505	550	550	550	600	600	600	710
комплект	60	137,3	545	580	580	580	660	660	660	755
 ЦЕГЛИНКА MAX комплект із 1 форми без фаски (150 x 300)										
комплект	60	137,3	545	580	580	580	660	660	660	755
 ЦЕГЛИНКА комплект із 1 форми з фаскою та без										
100*200	45 з фаскою	93,6	495	550	550	550	600	600	600	700
100*200	60 з фаскою	137,3	540	570	570	570	660	660	660	750
100*200	60 без фаски	137,3	545	580	580	580	660	660	660	755
100*200	80 з мікрофаскою	180,0	690	740	740	740	885	885	885	915
100*200	80 без фаски	180,0	695	740	740	740	885	885	885	915
 СТАРЕМІСТО комплект з 4-х форм (180 x 120; 120 x 120; 90 x 120; 60 x 120)										
комплект	40	91,4	495	550	550	550	600	600	600	700
комплект	60	137,7	540	570	570	570	660	660	660	750
 ПОДВІЙНА «Т»										
200*16	60 з мікрофаскою	137,3	540	580	580	580	660	660	660	755
200*165	80 з фаскою	180,0	690	740	740	740	885	885	885	×
200*165	100 з фаскою	240,0	910	×	×	950	1080	×	×	×

Розмір тротуарної плитки вказаний з урахуванням шву.



РОЗМІРИ	ТОВЩИНА	ВАГА								
мм	мм	кг/м ²	сірий	червоний	коричневий	чорний	білий	жовтий	помаранчевий	колормікс
НЕОЛІТ комплект з 1 форми з мікрофаскою (600 x 300)										
комплект	60	137,3	560	590	×	×	680	×	×	770
МОДЕРН комплект з 3-х форм з мікрофаскою (225 x 300; 300 x 300; 450 x 300)										
комплект	60	137,3	550	590	590	590	670	670	670	770
комплект	80	180,0	690	740	740	740	885	885	885	930
СТАРА ПЛОЩА поставляється комплектом з 3-х форм (120 x 160; 160 x 160; 240 x 160)										
комплект	40	92,2	495	550	550	550	600	600	600	700
ПАРКУВАЛЬНА РЕШІТКА										
400*200	80	138,0	660	720	720	720	×	×	×	×
БЛОК БУДІВЕЛЬНИЙ										
190*390	h-188	18,5	50	×	×	×	×	×	×	×
95*390	h-188	10,0	30	×	×	×	×	×	×	×
90*390	h-188	9,7	30	×	×	×	×	×	×	×
БОРДЮР ТРОТУАРНИЙ										
200*500	60	13,8	105	140	140	140	×	×	×	200
200*1000	60	28	210	280	280	280	×	×	×	325
200*1000	80	36	230	300	300	300	×	×	×	420
БОРДЮР ДОРОЖНИЙ										
300*1000	150	98,0	440	×	×	×	×	×	×	×
300*1000	180	124,0	480	×	×	×	×	×	×	×
ЛОТОК ВОДОВІДВІДНИЙ										
160*250	65	5,6	80	90	90	90	×	×	×	×

Розмір тротуарної плитки вказаний з урахуванням шву.